



Seikluskaamera GoPro Session kasutusjuhend

Videote ja fotode digitaalne salvestamine

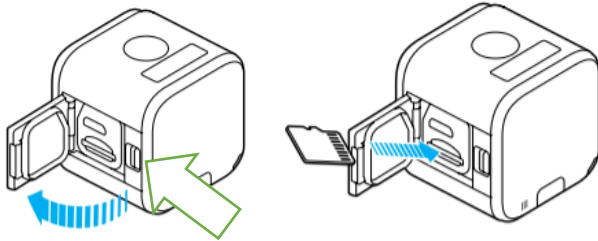
	<p>Tehnilised andmed: Pildid: 8 Mpix/10 fps Burst time Video: 1440p30/1080p60 Lisa: Waterproof 10m; Wind Noise reduction; Ühendus: Wifi; Bluetooth; Faili formaat: *.Mp4 Salvestus: microSD kaart</p>	
---	---	---

Lisavarustus:

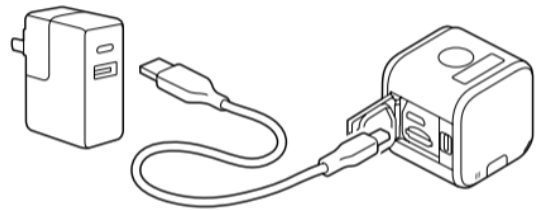
<p>Raam</p> 	<p>Kolme funktsionaalne statiiv</p> 	<p>Rindkere kinnitus/traksid</p> 	<p>Abiks Micro-USB juhe</p> 
--	--	--	--

1. Kaardi paigaldus ja laadimine

Ava kaas ja sisesta kaart

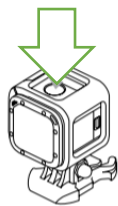


Ühenda kabel ja laadimine

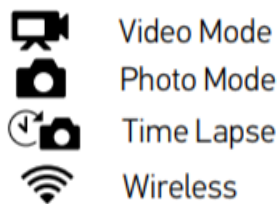


2. Sisse(välja) lülitamine ja video salvestamine

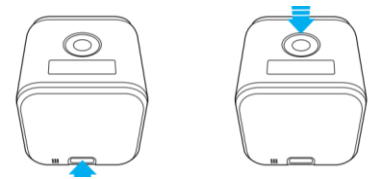
Sisse lülitamine ja video tegemine (lühike vajutus)



Valikud displeil



Menüüs liikumine ja valiku käivitamine



3. Kaamera paigaldus:

Alusele:



Kinnitamine.
Ja kinnituste reguleerimine.

Rihmadele:



Kinnitamine rihmiku alusele kinniti abil.